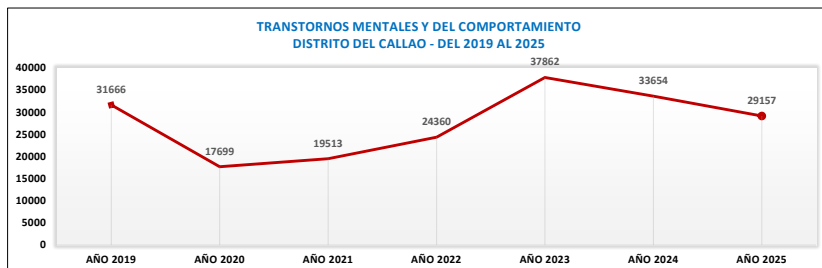
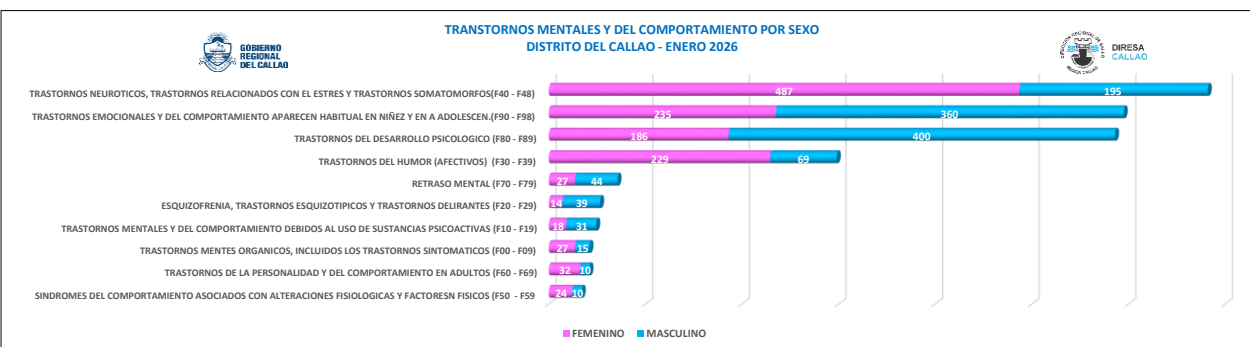


DIAGNÓSTICO	AÑO 2019	AÑO 2020	AÑO 2021	AÑO 2022	AÑO 2023	AÑO 2024	AÑO 2025
TOTAL	31666	17699	19513	24360	37862	33654	29157
TRANSTORNOS EMOCIONALES Y DEL COMPORTAMIENTO APARECEN HABITUAL EN NIÑEZ Y EN A ADOLESCEN.(F90-F98)	10147	2763	2695	4311	6700	8555	7449
TRANSTORNOS NEUROTICOS, TRANSTORNOS RELACIONADOS CON EL ESTRÉS Y TRANSTORNOS SOMATOMORFOS(F40 - F48)	7496	7162	7424	7975	9559	8069	8104
TRANSTORNOS DEL DESARROLLO PSICOLOGICO (F80 - F89)	4885	1726	1780	2631	8686	7107	5637
TRANSTORNOS DEL HUMOR (AFECTIVOS) (F30 - F39)	4587	3259	4552	4829	7026	5285	4066
RETRASO MENTAL (F70 - F79)	1149	409	611	1187	1593	1281	1092
TRANSTORNOS MENTES ORGANICOS, INCLUIDOS LOS TRANSTORNOS SIMTOMATICOS (F00 - F09)	938	408	491	831	988	877	639
TRANSTORNOS MENTALES Y DEL COMPORTAMIENTO DEBIDOS AL USO DE SUSTANCIAS PSICOACTIVAS (F10 - F19)	780	826	581	796	931	631	601
ESQUIZOFRENIA, TRANSTORNOS ESQUIZOTIPICOS Y TRANSTORNOS DELIRANTES (F20 - F29)	779	502	534	663	850	484	461
TRANSTORNOS DE LA PERSONALIDAD Y DEL COMPORTAMIENTO EN ADULTOS (F60 - F69)	580	463	545	649	956	758	650
SINDROMES DEL COMPORTAMIENTO ASOCIADOS CON ALTERACIONES FISIOLOGICAS Y FACTORES FISICOS (F50 - F59)	254	172	264	462	510	470	431
TRANSTORNOS MENTAL NO ESPECIFICADO (F99)	71	8	26	26	63	137	27

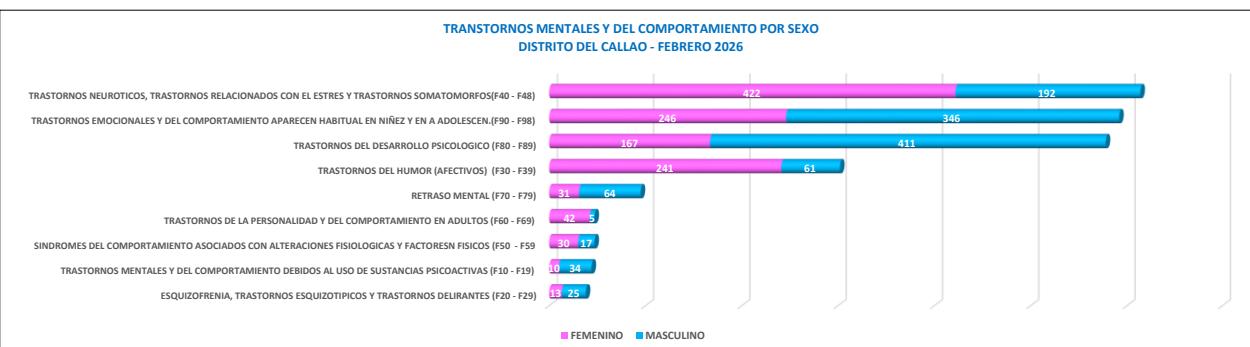
Fuente: Base de datos HISMINSA



TRANSTORNOS MENTALES Y DEL COMPORTAMIENTO POR ETAPA DE VIDA Y SEXO AÑO 2025



Fuente: Base de datos HISMINSA



Fuente: Base de datos HISMINSA